

MS RICHARD WITH

Dit schip draagt de naam van de grondlegger van deze postverbinding. Dankzij zijn ontwikkeling van een navigatiesysteem dat 's nachts gebruikt kon worden bleek het mogelijk deze postverbinding in gang te zetten. Een glazen plakaat op het salondek herinnert aan hem. De sfeervolle lounges 'Horisont' en 'Systjernen' stralen een heerlijke rust uit, mede dankzij prachtig Scandinavisch scheepsdesign.

SCHEEPSINFORMATIE

Bouwjaar	1993
Aantal bedden	458
Aantal dekken	7
Max. aantal passagiers	590
Autoplaatsen	12
BRT	11.205 ton
Lengte	121,8 meter
Breedte	19,2 meter
Snelheid	18 knopen

HUTTEN

Expedition suite

M	Suite
Q	Mini suite
Arctic Superior	
U	Buitenhut
P	Buitenhut

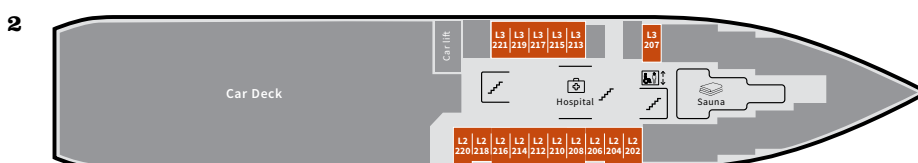
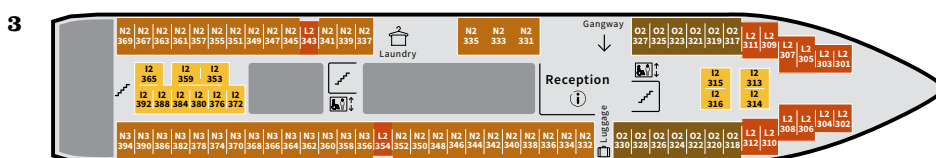
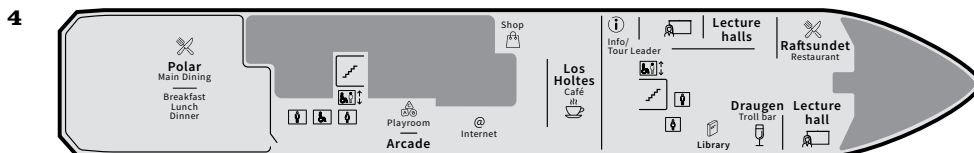
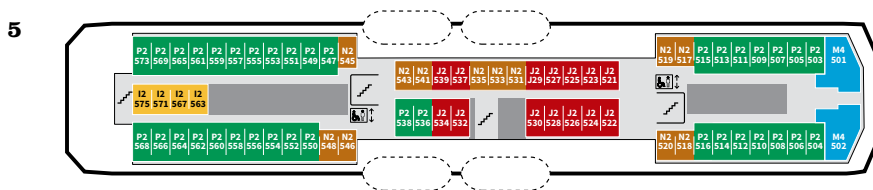
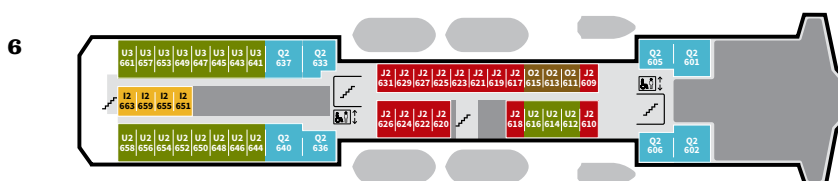
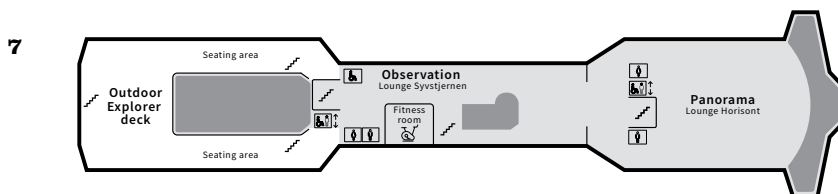
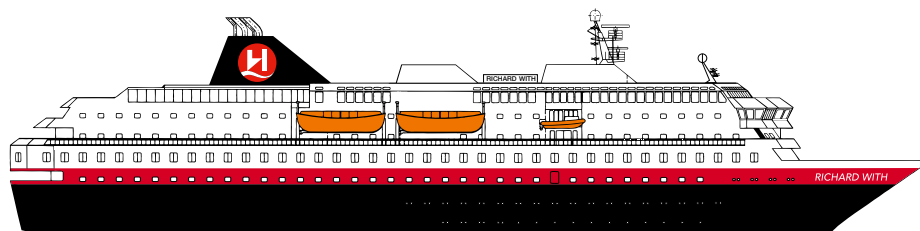
Polar buitenhut

O	Buitenhut
N	Buitenhut
L	Buitenhut*
J	Buitenhut*

Polar binnenhut

I	Binnenhut
----------	-----------

Hut 331, 333 en 335 geschikt voor mindervaliden.
* Buitenhutten met beperkt of geen uitzicht.



Voorbeeld - Polar buitenhut



Expedition Suite - Type M